



Slik oppdaterer du din CV i Skuespillerkatalogen.no:

1. Gå inn på <http://skuespillerkatalogen.no>
Logg inn med din registrerte e-postadresse og passord. (Mangler du passord, klikk på «Glemt passord?» øverst til høyre på siden. Du vil da bli tilsendt ditt passord i løpet av kort tid.)
2. Når du har logget inn, kommer du inn på din egen profilside.
Her ligger kun basisinformasjon lagret.
3. Klikk på knappen «rediger» oppe til høyre på siden:



Det vil da dukke opp et lite bilde av en penn:  ved siden av de ulike feltene på siden. Klikk på penneikonet ved siden av ønsket felt for å redigere innholdet i feltet.

4. For eksempel: For å legge inn din CV, klikk på  ved feltet «Erfaring som skuespiller», nederst på siden.




5. Fyll ut listen som kommer opp i eget vindu.
Husk å velge hvilken type erfaring det er snakk om ved å klikke på feltet lengst til venstre.
(Vær obs på du automatisk vil logges ut om du er inaktiv i mer en 10 min, så *lagre ofte!*)


| Type | Produksjonsstøtte | Teater/Produksjonsselskap/Roller oppgave | Årstall |
|-------------|-------------------|--|---------|
| (Velg type) | | | |
| (Velg type) | | | |
| (Velg type) | | | |
| (Velg type) | | | |
| (Velg type) | | | |

6. Når du har skrevet inn det du vil, lagre endringene ved å trykke på den grønne «lagre»-knappen.

Slik laster du opp bilder og filer til Skuespillerkatalogen.no:

Følg trinn 1. – 3. som beskrevet over.

For å laste opp nye bilder, klikk  ved profildet ditt.

For å laste opp filmklipp, stemmeprøver eller dokumenter, klikk først riktig overskrift, og så .

Retningslinjer for publisering:

Alle rettighetshavere (produsent, fotograf, evt. andre skuespillere etc.) må ha gitt sin tillatelse før du laster opp filer til Skuespillerkatalogen. Dette er ditt personlige ansvar.

Publisering av fotografier:

- Foto skal være av god kvalitet, og gjerne stort/ i høy oppløsning
- Bildene vil automatisk skaleres til riktig størrelse
- Hovedportrettbildet bør ikke være eldre enn tre år
- Både fotografens navn og årstallet bildet er tatt, skal oppgis
- Katalogen aksepterer følgende filformater: JPG, GIF og BMP

Publisering av stemmeprøver:

- Opptaket bør være av god kvalitet og helst ikke eldre enn fem år
- Vi anbefaler at lydklippene har maksimalt tre minutters avspillingstid
- Klipp over fem minutter vil kuttes
- Produsentens navn, evt. produksjonstittel og produksjonsår skal oppgis
- Stemmeprøver kan lastes opp i filformatene MP3 og WAV

Publisering av filmklipp:

- Opptaket skal ha deg i fokus. Å legge ut filmer der en annen skuespiller er i hovedfokus mesteparten av tiden, er lite hensiktsmessig i denne sammenheng...
- Vi ber om at det som hovedregel ikke legges ut uredigerte reklamefilmer
- Opptaket skal være av god kvalitet og helst ikke eldre enn fem år
- Vi anbefaler at filmklipp har maksimalt tre minutters avspillingstid
- Klipp over fem minutter vil kuttes
- Produsentens navn, evt. produksjonstittel og produksjonsår skal oppgis
- Filmklipp kan lastes opp i filformatene MPEG, AVI, MP4, DIVX, WMV og MOV

Nye bilder, stemmeprøver eller filmpresentasjoner?

Våre samarbeidspartnere kan hjelpe medlemmer med nye bilder, filmpresentasjoner/ showreels og stemmeprøver. [Klikk her for oversikt](#)